



sjm

SERVICIO JESUITA
A MIGRANTES
Valencia

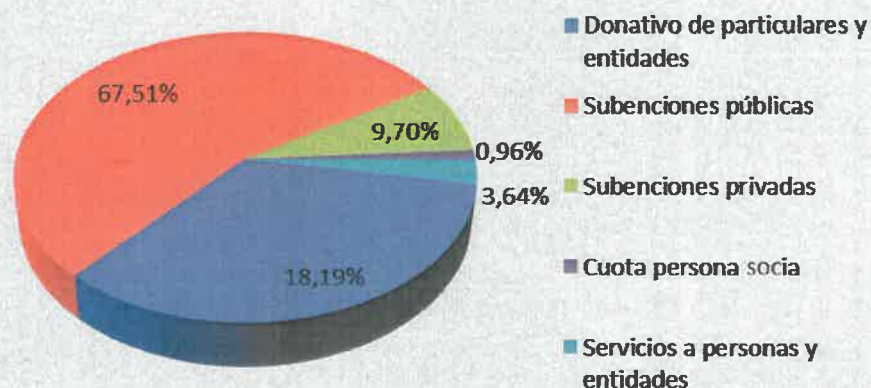
5. RESUMEN DE CUENTAS DEL EJERCICIO 2021

MEMORIA - 2021

5.1 INGRESOS SJM-VALENCIA 2021

CONCEPTO	CUANTÍA	%
SUBVENCIONES DE ENTIDADES PÚBLICAS	266.572,08	67,51%
GENERALITAT VALENCIANA	234.913,23	59,49%
DIPUTACIÓN DE VALENCIA	9.045,52	2,29%
AYUNTAMIENTO DE VALENCIA	22.613,33	5,73%
SUBVENCIONES DE ENTIDADES PRIVADAS	38.301,18	9,70%
SERVICIOS A PERSONAS Y ENTIDADES	14.361,55	3,64%
CUOTA DE PERSONAS SOCIAS	3.780	0,96%
DONATIVOS DE PARTICULARES Y ENTIDADES	71.821,01	18,19%
TOTAL, INGRESOS SJM VALENCIA 2021:	394.835,82	100%

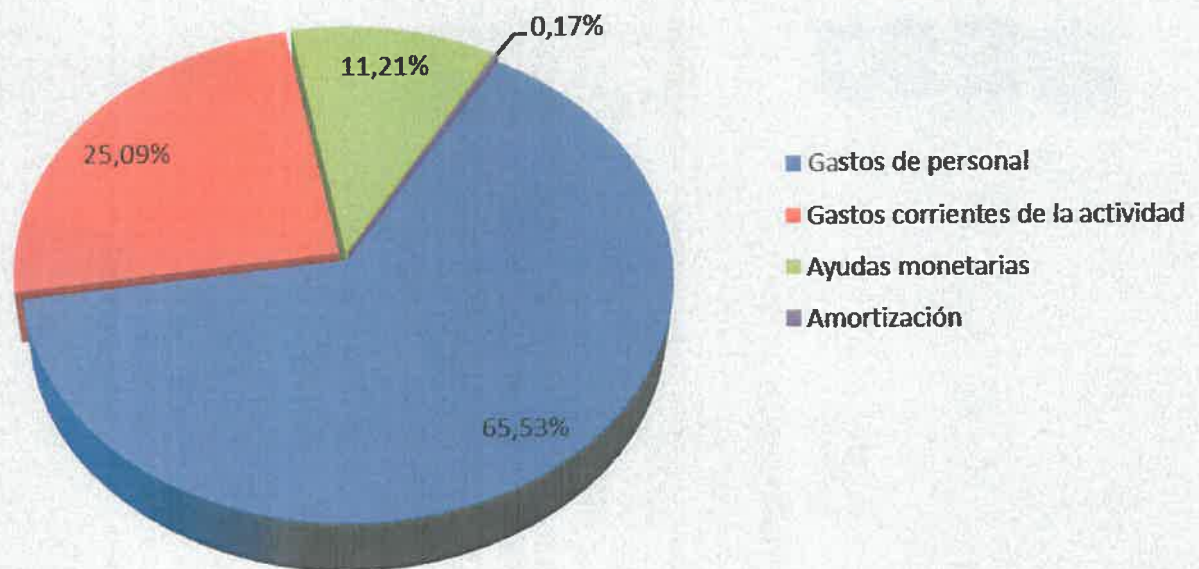
INGRESOS SJM VALENCIA 2021




5.2 GASTOS SJM-VALENCIA 2021

CONCEPTO	CUANTÍA	%
GASTOS DE PERSONAL	247.184,60	65,53%
GASTOS CORRIENTES DE LA ACTIVIDAD	97.621,91	25,09%
AYUDAS MONETARIAS A USUARIOS Y ENTIDADES	43.648,92	11,21%
AMORTIZACIONES	653,15	0,17%
TOTAL, GASTOS SJM VALENCIA 2021:	389.108,58	100%

GASTOS SJM VALENCIA 2021





sjm SERVICIO JESUITA
A MIGRANTES
Valencia

2021

sjm

SERVICIO JESUITA
A MIGRANTES
Valencia

2021

